

À RETENIR

L'étude confirme certaines tendances déjà observées. Elle apporte des éléments pour ouvrir quelques débats et guider les politiques publiques.

1 - UNE EXTRÊME DIVERSITÉ

Le panel étudié montre une grande variété de réalités locales liées à la diversité des ruralités (démographie, moyens...).

2 - DES ACCUEILS DE QUALITÉ CONFORMES À LA RÉGLEMENTATION MALGRÉ LES CONTRAINTES

Les accueils optimisent les moyens disponibles pour proposer une offre pédagogique de qualité en respect des exigences et des objectifs posés (encadrement, fréquentation, accueil du handicap...). Des marges de progrès subsistent, notamment pour les locaux.

3 - DES SPÉCIFICITÉS RURALES ET DES ATOUTS ASSOCIATIFS

Des particularismes liés aux territoires se dégagent : centres de petite taille, mixité des âges, adéquation aux besoins, proximité avec la nature, inter-génération. Les centres reflètent les valeurs portées par les associations.

4 - DES ÉVOLUTIONS ET DES TENDANCES CONVERGENTES

Les territoires bougent, les compétences changent. L'intercommunalité s'est imposée. La concentration se renforce. Des centres sont repris par les collectivités et la commande publique se développe. Les différences sont notoires entre des accueils périscolaires qui se structurent et les extrascolaires. Leur gestion administrative est devenue très complexe.

5 - DES QUESTIONNEMENTS À L'ATTENTION DES ACTEURS PUBLICS

Les territoires s'agrandissent, la question de la proximité se pose.

En dépit des derniers dispositifs, la coéducation reposant sur un projet partagé impliquant tous les acteurs reste difficile à mettre en œuvre.

Le cadre posé et les limites budgétaires contraignent les acteurs en termes de locaux, de personnel et d'activités.

La reconnaissance et la professionnalisation du secteur de l'animation constituent une étape indispensable pour renforcer la qualité de l'offre sur tous les territoires.

REMERCIEMENTS

Un grand merci à l'ensemble des structures et aux équipes de professionnels et bénévoles qui ont participé à cette étude.

Grâce à eux, nous connaissons mieux les accueils de loisirs en milieu rural et notre action peut s'adapter davantage aux attentes et besoins identifiés.



ENFANCE
Bien grandir

SYNTHÈSE

ACCUEIL DE LOISIRS
EN MILIEU RURAL :
ENTRE CONTRAINTES
ET OPPORTUNITÉS

En partenariat avec la CCMSA, Familles Rurales a réalisé une étude sur les Accueils de loisirs en milieu rural. Cette demande au cabinet Eexiste répond à un double objectif : mieux comprendre les réalités des ALSH en milieu rural et dégager des pistes objectives d'aides et dispositifs adaptés à leurs besoins. L'étude s'est déroulée lors du dernier trimestre 2017 sur tous les types d'ALSH.

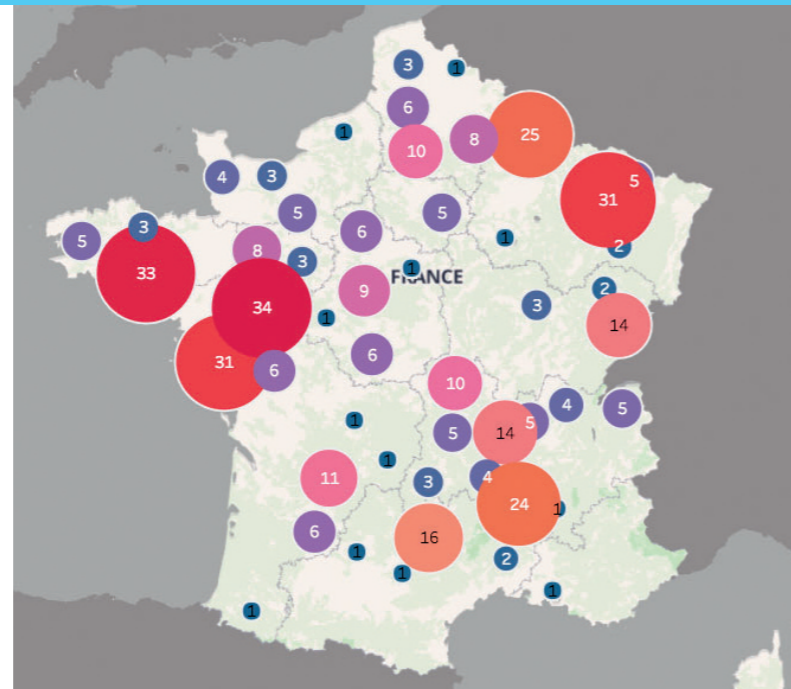


MÉTHODOLOGIE

Etude de terrain auprès de 13 structures

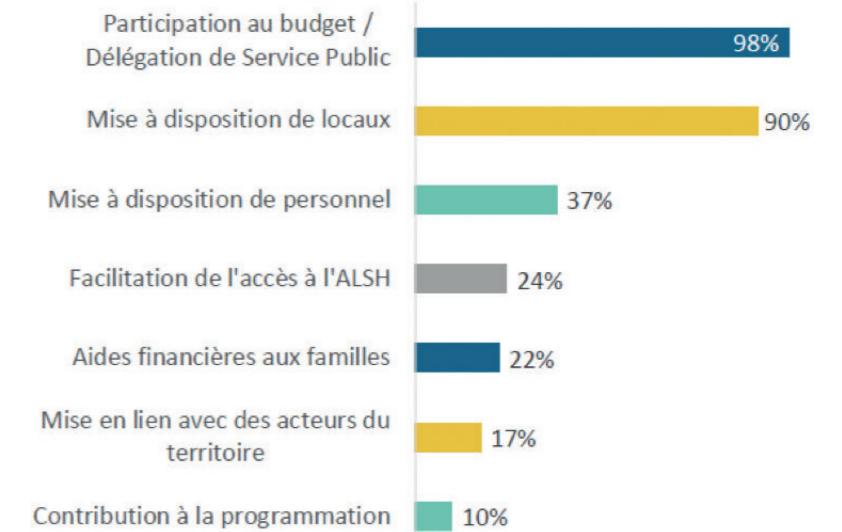
Enquête auprès d'un échantillon de 1400 accueils de loisirs

NOMBRE DE RÉPONDANTS



PARTICIPATION DES COLLECTIVITÉS AUX ALSH

Modalités de soutien des collectivités aux ALSH



GESTION

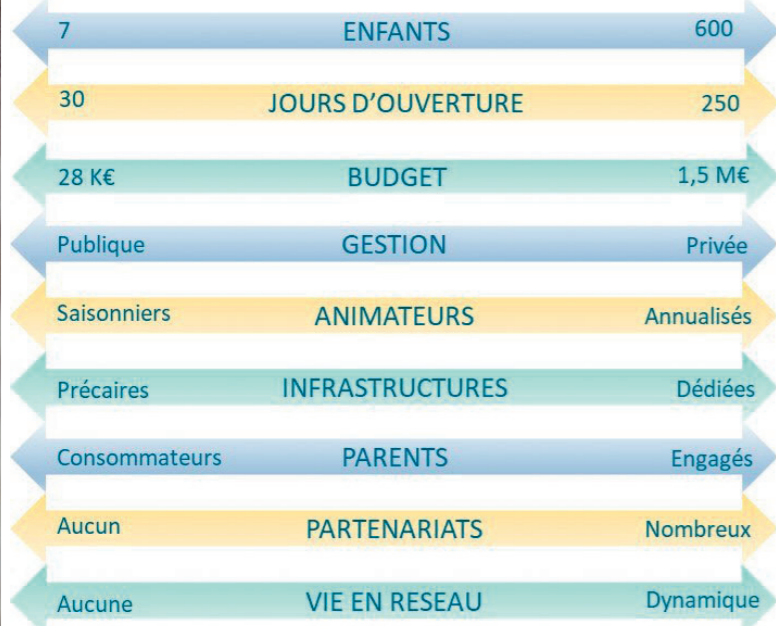
- En moyenne, l'accueil rayonne sur **8 communes** soit **33km²** (en extrascolaire)
- **29%** bénéficient d'un **ramassage scolaire** en période scolaire

FINANCE

- **87%** appliquent des tarifs différenciés en fonction des **quotients familiaux**
- Le tarif minimum moyen pour les familles est de **8,45€ pour une journée à l'ALSH**
- **56%** déclarent rencontrer des **difficultés dans l'organisation** de certaines activités notamment liées à leur situation budgétaire.

LES CHIFFRES CLÉS

PROFIL



GESTION

- **64%** sont sous la compétence d'un EPCI, **36%** sont restés sous compétence communale.
- **16%** sont concernés par des DSP

RESSOURCES HUMAINES

- **52%** ont des difficultés à recruter des animateurs qualifiés
- **13%** peinent à recruter des directeurs qualifiés

STRUCTURES

- **60 places** en moyenne en extrascolaire
- **76 places** en moyenne en périscolaire

RELATION AVEC LES ÉLUS

- **75%** déclarent que leur activité est importante ou essentielle pour les élus et qu'ils se sentent soutenus.

INCLUSION

- **73%** accueillent des enfants en situation de handicap

PARTICIPATION

- **75%** citent leur proximité avec les parents comme une force
- Dans **88%** des structures, les enfants proposent des activités/ thématiques/ sorties...
- **87%** des structures associatives font appel à les bénévoles

PARTENARIAT

- **90%** organisent des manifestations ouvertes aux habitants de leurs territoires, ponctuellement ou régulièrement
- **72%** développent des relations avec un EHPAD ou une maison de retraite sur leur territoire pour mettre en place des activités communes